



ФЕДЕРАЛЬНАЯ СЛУЖБА
ГОСУДАРСТВЕННОЙ СТАТИСТИКИ

Социально-экономическое положение Рязанской области



ЯНВАРЬ 2023



ФЕДЕРАЛЬНАЯ СЛУЖБА
ГОСУДАРСТВЕННОЙ СТАТИСТИКИ

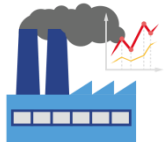
Социально- экономическое положение Рязанской области

Рязаньстат

ЯНВАРЬ 2023

- 01 ПРОИЗВОДСТВО ТОВАРОВ И УСЛУГ
- 02 РЫНКИ ТОВАРОВ И УСЛУГ
- 03 ЦЕНЫ
- 04 ФИНАНСЫ
- 05 ОПЛАТА ТРУДА
- 06 ДЕМОГРАФИЯ





ДИНАМИКА ПРОМЫШЛЕННОГО ПРОИЗВОДСТВА

ЯНВАРЬ 2023

Индекс промышленного производства по субъектам РФ, входящим в ЦФО, к январю 2022 года, %



Индексы производства по некоторым видам обрабатывающей продукции к январю 2022 году, %

Производство текстильных изделий



191,1%

Максимум по региону

Производство бумаги и бумажных изделий



24,2%

Минимум по региону

Отгружено товаров, выполнено работ и услуг собственными силами в январе 2023 года, млн ₽





СОСТОЯНИЕ ЖИВОТНОВОДСТВА В СЕЛЬСКОХОЗЯЙСТВЕННЫХ ОРГАНИЗАЦИЯХ

ЯНВАРЬ 2023

На конец месяца



150,6 ТЫС. ГОЛОВ

Крупный рогатый скот



338,6 ТЫС. ГОЛОВ

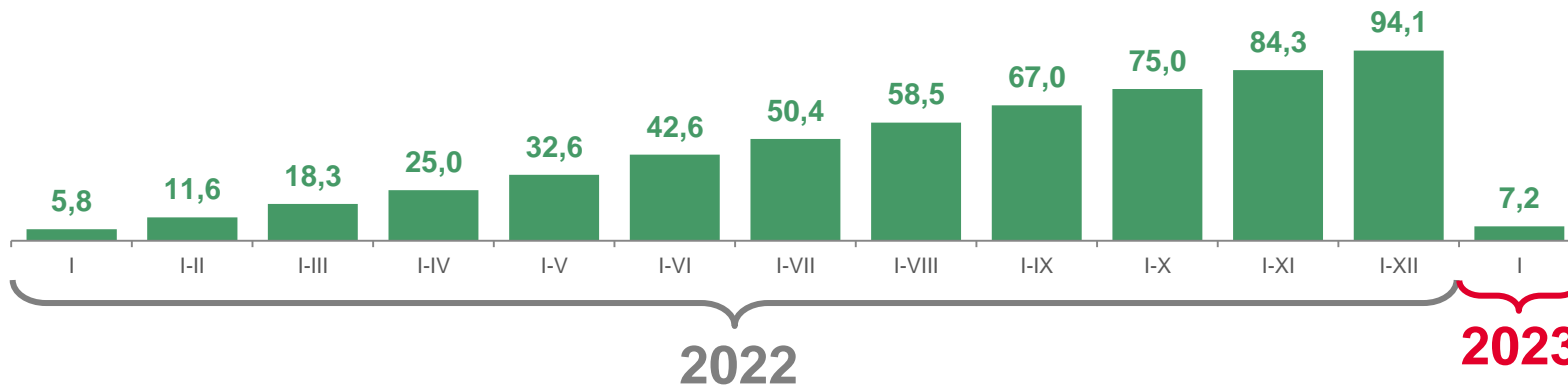
Свиньи



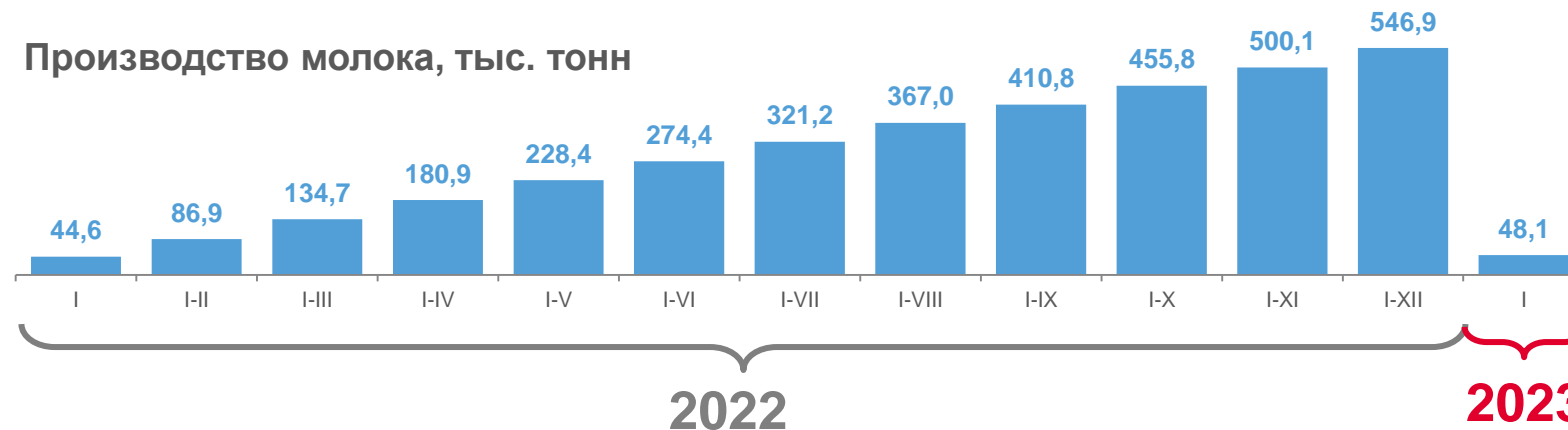
9,7 ТЫС. ГОЛОВ

Овцы и козы

Производство скота и птицы на убой (в живом весе), тыс. тонн



Производство молока, тыс. тонн





ОБЪЕМ СТРОИТЕЛЬНЫХ РАБОТ

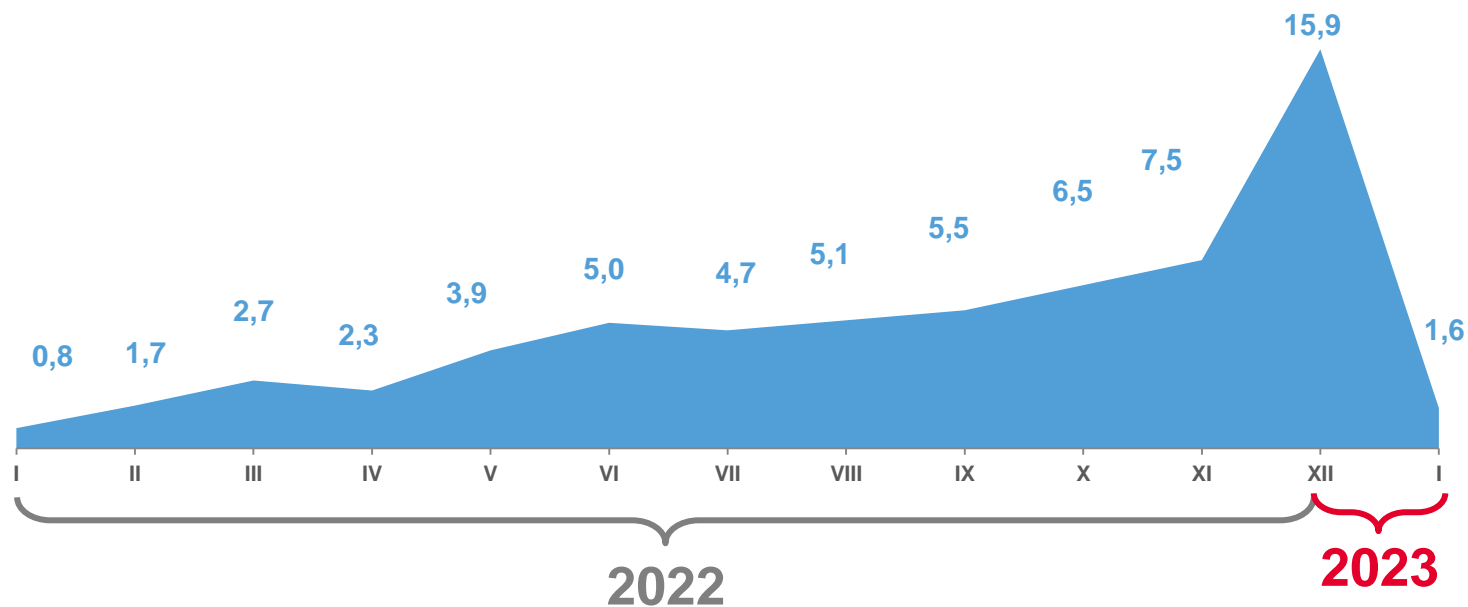
Объем работ по виду деятельности «Строительство» за январь 2023 года

1,6 млрд рублей

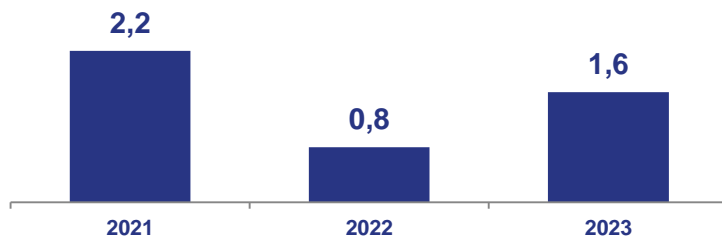
193,7%

к январю 2022 года в сопоставимых ценах

Распределение объема строительных работ по месяцам, млрд рублей



Динамика объема строительных работ за январь 2021-2023 гг., млрд рублей





ПЕРЕВОЗКА ПАССАЖИРОВ И ПАССАЖИРОБОРОТ АВТОМОБИЛЬНОГО ТРАНСПОРТА

ЯНВАРЬ 2023

4,9 млн чел

Перевезено пассажиров – всего

114,0%

к январю 2022

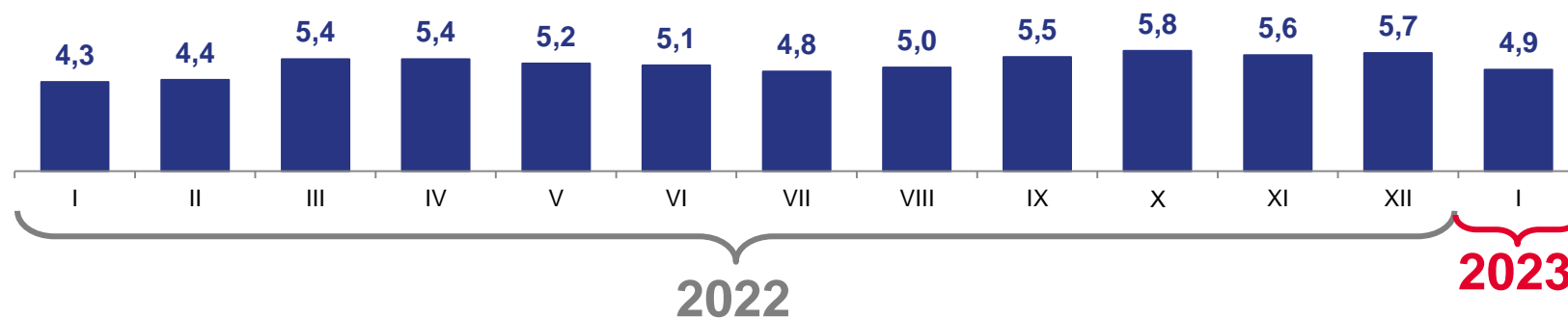
44,1 млн пасс.-км

Пассажирооборот - всего

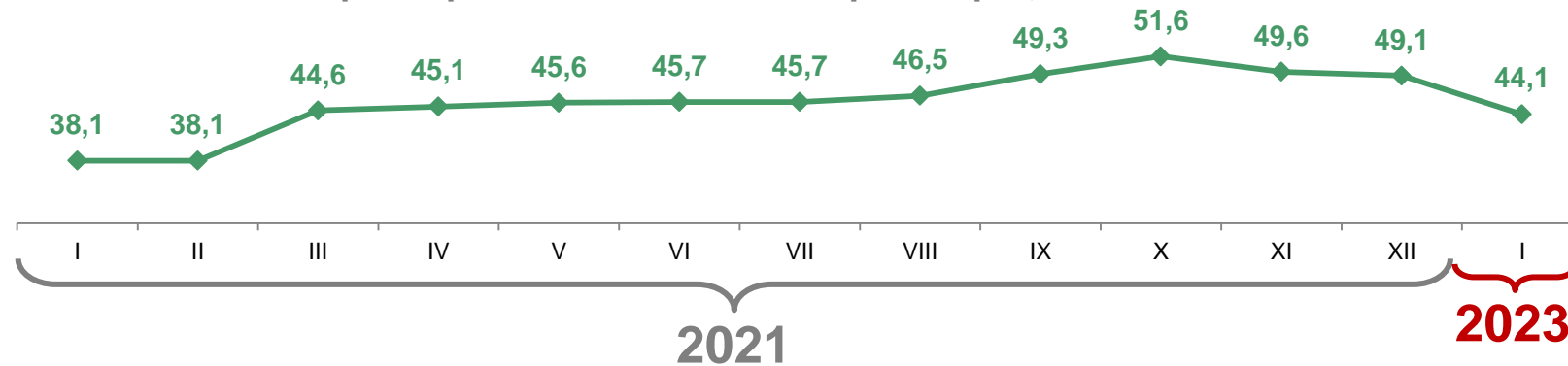
115,7%

к январю 2022

Динамика перевозок пассажиров, млн чел



Динамика пассажирооборота автомобильного транспорта, млн пасс. км





ОБОРОТ РОЗНИЧНОЙ ТОРГОВЛИ И ОБЩЕСТВЕННОГО ПИТАНИЯ

ЯНВАРЬ 2023

21,4 млрд
рублей

Оборот
розничной торговли

95,5%

к январю 2022
в сопоставимых ценах

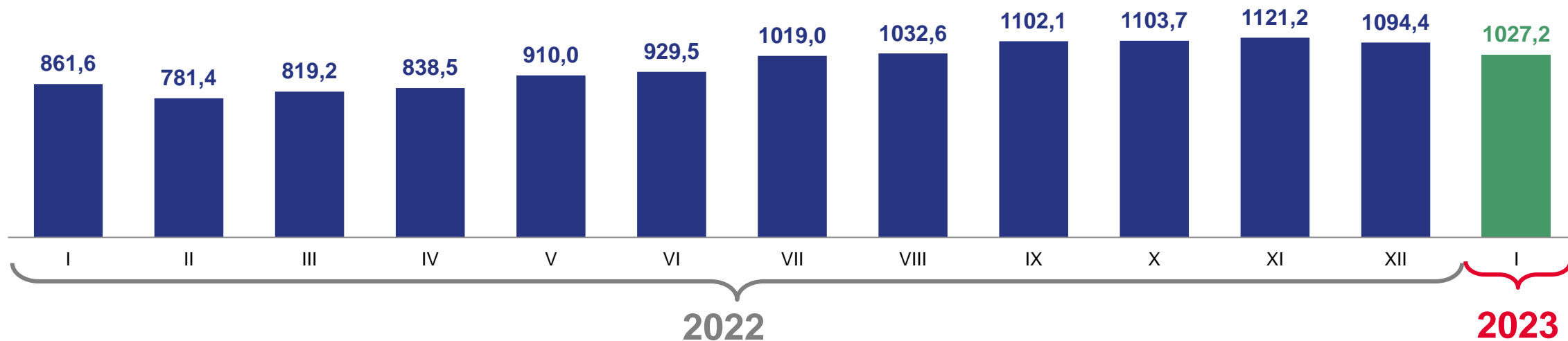
1,0 млрд
рублей

Оборот
общественного питания

100,5%

к январю 2022
в сопоставимых ценах

Динамика оборота общественного питания, в млн рублей





РЫНОК ПЛАТНЫХ УСЛУГ НАСЕЛЕНИЮ

ЯНВАРЬ 2023

6 224,4 млн рублей

Объем платных услуг

99,5%

к январю 2022
в сопоставимых ценах

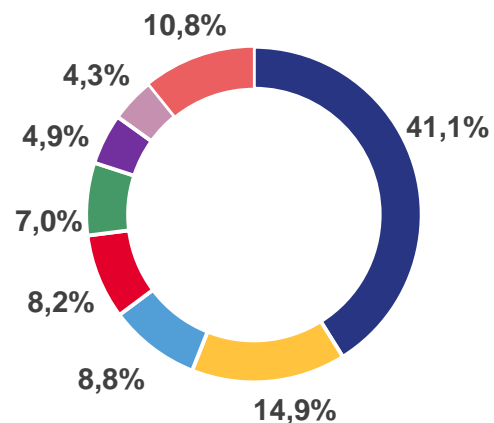
435,6 млн рублей

Объем бытовых услуг

98,7%

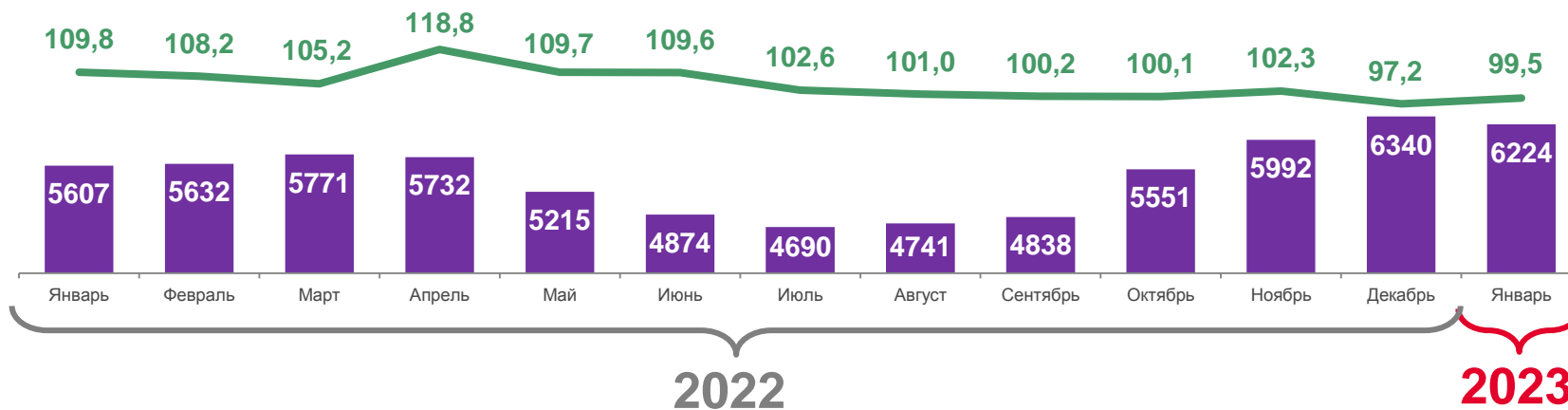
к январю 2022
в сопоставимых ценах

Структура платных услуг



- Коммунальные услуги
- Телекоммуникационные услуги
- Медицинские услуги
- Жилищные услуги
- Бытовые услуги
- Услуги системы образования
- Транспортные услуги
- Другие виды услуг

Динамика платных услуг



В процентах к соответствующему месяцу предыдущего года в сопоставимых ценах

■ Млн рублей





ИНДЕКСЫ ЦЕН В СЕКТОРАХ ЭКОНОМИКИ

ЯНВАРЬ 2023

К декабрю 2022



100,8%

Индекс потребительских цен



102,0%

Индекс цен производителей промышленных товаров



98,1%

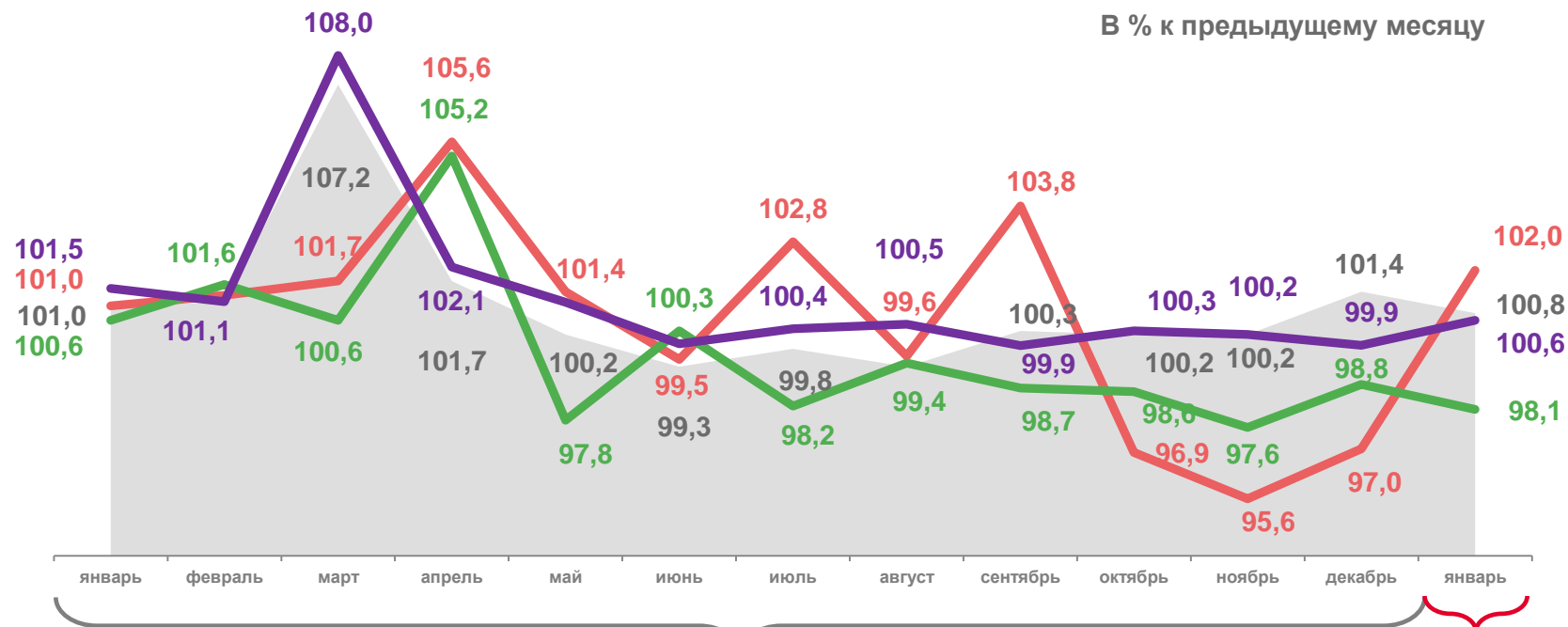
Индекс цен производителей сельскохозяйственной продукции



100,6%

Сводный индекс цен на продукцию (затраты, услуги) инвестиционного назначения

В % к предыдущему месяцу



2022

2023



Индекс потребительских цен



Индекс цен производителей промышленных товаров



Индекс цен производителей сельскохозяйственной продукции



Сводный индекс цен на продукцию (затраты, услуги) инвестиционного назначения





САЛЬДИРОВАННЫЙ ФИНАНСОВЫЙ РЕЗУЛЬТАТ ОРГАНИЗАЦИЙ

ЯНВАРЬ-ДЕКАБРЬ 2022, МЛН РУБЛЕЙ

Всего по области

67 815,5

К январю-декабрю 2021

104,3%

Обработывающие производства		50 162,3	Деятельность в области здравоохранения и социальных услуг		69,8
Торговля оптовая и розничная; ремонт автотранспортных средств и мотоциклов		9 638,5	Деятельность в области информации и связи		68,6
Сельское, лесное хозяйство, охота, рыболовство и рыбоводство		7 810,7	Водоснабжение, водоотведение, организация сбора и утилизации отходов, деятельность по ликвидации загрязнений		46,2
Обеспечение электрической энергией, газом и паром; кондиционирование воздуха		2 462,4	Деятельность административная и сопутствующие дополнительные услуги		18,5
Деятельность профессиональная, научная и техническая		1 771,5	Предоставление прочих видов услуг		18,5
Деятельность по операциям с недвижимым имуществом		1 128,5	Образование		9,9
Деятельность в области культуры, спорта, организации досуга и развлечений		134,7	Транспортировка и хранение		-16,2





СРЕДНЕМЕСЯЧНАЯ НОМИНАЛЬНАЯ НАЧИСЛЕННАЯ ЗАРАБОТНАЯ ПЛАТА РАБОТНИКОВ ОРГАНИЗАЦИЙ

59 974,5 рублей

Декабрь 2022

111,5%

Декабрь 2022 к декабрю 2021

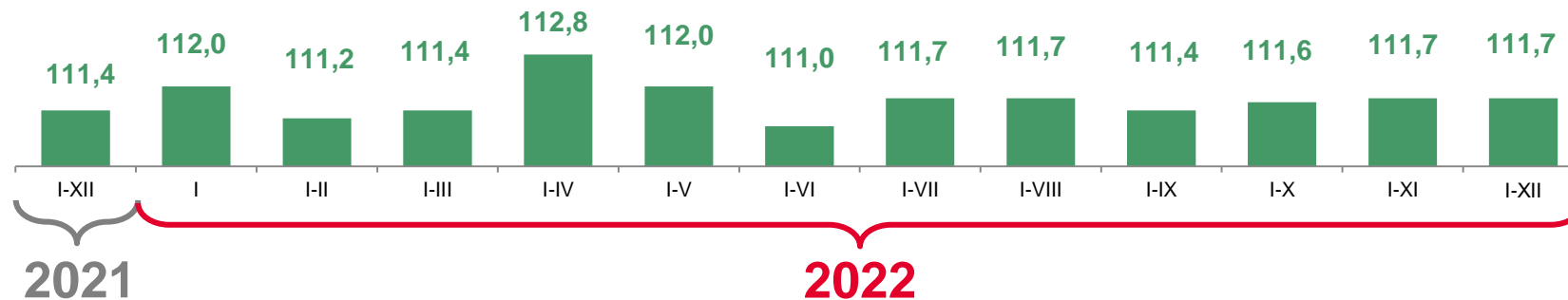
45 303,9 рублей

Январь-декабрь 2022

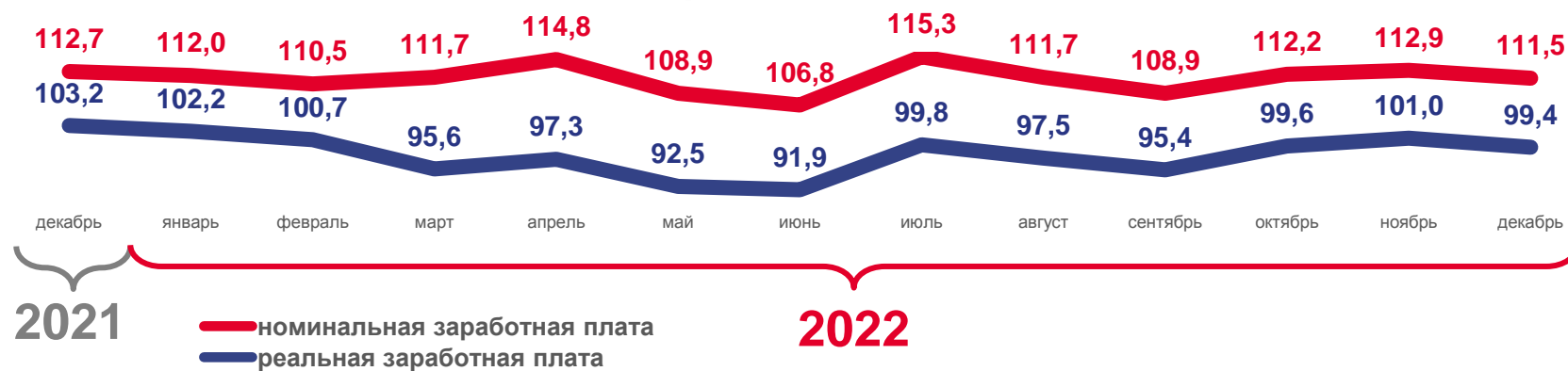
111,7%

Январь-декабрь 2022 к январю-декабрю 2021

Темпы роста средней номинальной начисленной заработной платы к соответствующему периоду предыдущего года, %



Темпы роста номинальной и реальной заработной платы к соответствующему периоду предыдущего года, %





ЕСТЕСТВЕННОЕ ДВИЖЕНИЕ НАСЕЛЕНИЯ

ЯНВАРЬ 2023

человек

536

Родившиеся

1484

Умершие

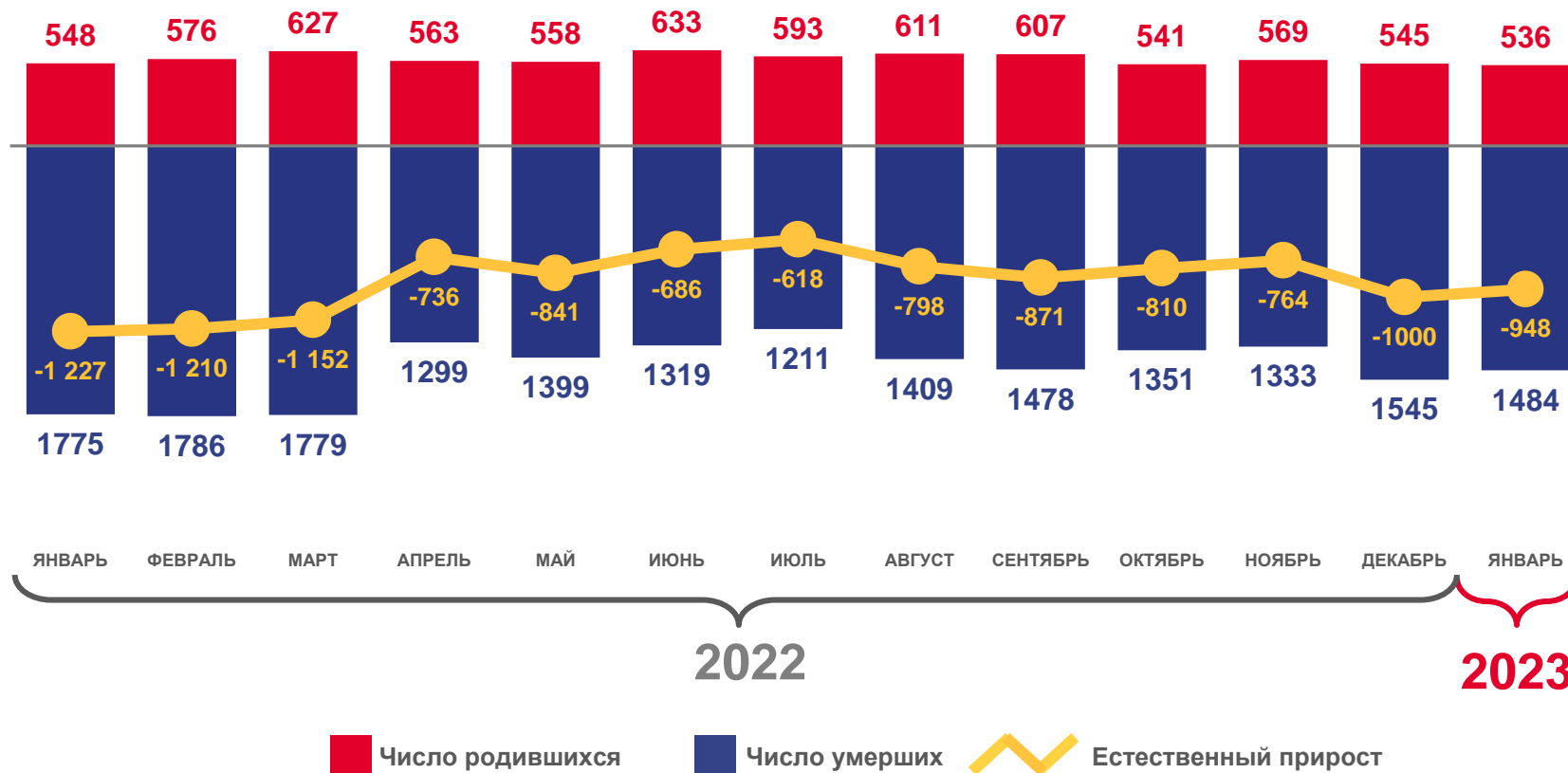
-948

Естественный прирост

человек

человек

человек



2022

2023

■ Число родившихся
 ■ Число умерших
 — Естественный прирост